


MODELO TRDH

TRITURADORA



DOTACIÓN DE SERIE:

- Chasis en acero al carbono
- Protección delantera con cadena más goma
- Rulo trasero
- Transmisión tipo G9
- Patines
- Rotor de martillos dentados con tornillo de M-20
- Grupo con rueda libre y eje de entrada 1" 3/8 Z6
- Rompedores recambiables
- Brazo tensor de correas regulable
- Rodamientos doble hilera de rodillos oscilantes
- Subchasis interior 4mm en manto




Martillo Dentado
Ref. 009043




Tensor de correa



Doble rodamiento
en rulo



Rompedores
Ref. 014128



CARACTERÍSTICAS TÉCNICAS

∅ 120 m/m

MODELO	TRDH-150	TRDH-160	TRDH-180	TRDH-200	TRDH-220	TRDH-240	TRDH-270	
Código	014147	014149	012015	010060	012670	013531	014191	
Ancho labor mm	1510	1610	1800	2010	2210	2410	2710	
	L	1790	1890	2080	2290	2490	2690	2990
	A	1120	1120	1120	1120	1120	1120	1120
		1108	1108	1108	1108	1108	1108	1108
Nº martillos	12	12	14	14	16	16	18	
Cuchillas								
	∅ Rotor A	470	470	470	470	470	470	
		195	195	195	195	195	195	
Toma de fuerza	540	540	540	540	540	540	540	
Potencia min-máx (cv)	60-100	60-100	70-120	70-120	80-120	80-120	100-150	
Nº Correas Tipo	4XPB	4XPB	5XPB	5XPB	5XPB	5XPB	5XPB	
Peso (Kilos)	760	790	840	900	960	1020	1100	
Desplazamiento hidráulico (mm)	400					600		

OPCIONES:

Púa retención

Diferencia de: Doble manto en chapa antidesgaste 8 m/m Cod. 014157

Diferencia de: Martillo reforzado para piedra Cod. 015146



Martillo reforzado para piedra Ref. 008137



Patines

